

"СОГЛАСОВАНО"
Начальник управления образования
администрации Ленинск-Кузнецкого городского
округа

(подпись)

Е.В. Ласкожевская

Ф.И.О.

"29" января 2021 г.

"УТВЕРЖДЕНО"
Заведующий МБДОУ № 1
(руководитель учреждения)

(подпись)

В.М. Шачнева

Ф.И.О.

"29" января 2021 г.

ОТЧЕТ
о результатах деятельности и об использовании, закрепленного за ним имущества
за 2020 год

Муниципальное бюджетное дошкольное образовательное учреждение
«Детский сад №1»

раздел 1 "Общие сведения о муниципальном автономном, бюджетном учреждении"

1.1	Полное официальное наименование учреждения	Муниципальное бюджетное дошкольное образовательное учреждение «Детский сад №1»
1.2	Сокращенное наименование учреждения	МБДОУ №1
1.3	Дата государственной регистрации	29.10.2002г.
1.4	ОГРН	1024201300617
1.5	ИНН/КПП	4212018600/421201001
1.6	Регистрирующий орган	Межрайонная инспекция Федеральной налоговой службы № 2 по Кемеровской области
1.7	Код по ОКПО	41885269
1.8	Код по ОКВЭД	85.11
1.9	Основные виды деятельности	Дошкольное образование (предшествующее начальному общему образованию)
1.10	Иные виды деятельности, не являющиеся основными	Дополнительное образование детей; деятельность среднего медицинского персонала Предоставление услуг по дневному уходу за детьми
1.11	Перечень услуг (работ), оказываемых потребителям за плату (с указанием потребителей услуг)	Реализация основных общеобразовательных программ дошкольного образования Присмотр и уход
1.12	Перечень разрешительных документов, (с указанием номеров, даты выдачи и срока действия), на основании которых бюджетное учреждение осуществляет деятельность	Лицензия на осуществление образовательной деятельности регистрационный номер 14742 от 17 ноября 2014г. (серия 42 ЛО 1 номер 0001762), Устав зарегистрирован 30.12.2015г., локальные правовые акты: приказы, положения, правила, инструкции, договоры.
1.13	Юридический адрес	652523, РФ, Кемеровская область, г. Ленинск – Кузнецкий, ул.Абрамцева, 17
1.14	Телефон (факс)	(38456) 3-72-62
1.15	Адрес электронной почты	rozanova1965@mail.ru
1.16	Учредитель	Управление образования администрации Ленинск – Кузнецкого городского округа
1.17	Должность и Ф.И.О. руководителя учреждения	Заведующий Шачнева Вероника Михайловна

Код стр.	Наименование показателя	На 01.01.2020	На 01.01.2021	Отклонения (с указанием причин)
1.18	Количество штатных единиц учреждения по штатному расписанию / фактически	47,1/47,1	47,1/47,1	
	Должность по штатному расписанию / фактически:			
	-Заведующий ДООУ	1/1	1/1	
	- Музыкальный руководитель	1,5/1,5	1,5/1,5	
	- Старший воспитатель	1/1	1/1	
	- Воспитатель	14/14	14/14	
	- Старшая медсестра	1,5/1,5	1,5/1,5	
	- Заведующий хозяйством	1/1	1/1	
	- Подсобный рабочий	1/1	1/1	
	- Уборщик сл. пом.	1/1	1/1	
	- Кладовщик	1/1	1/1	
	- Повар	4/4	4/4	
	- Рабочий по текущему ремонту	1,5/1,5	1,5/1,5	
	- Машинист по стирке белья	2/2	2/2	
	- Дворник	2/2	2/2	
	- Грузчик	0,5/0,5	0,5/0,5	
	- Сторож	4,6/4,6	4,6/4,6	
	- Младший воспитатель	9,5/9,5	9,5/9,5	
1.19	Средняя заработная плата (тыс. руб.)	24,085	25,288	+1,203
1.20	Количество учащихся по параллелям, воспитанников	173	189	+16

Раздел 2. "Результат деятельности муниципального автономного, бюджетного учреждения"

Код стр.	Наименование показателя	на 01.01.2020	на 01.01.2021	Изменения В %
2.1	Балансовая (остаточная) стоимость нефинансовых активов (руб.)	22136745,56/13823538,40	22322541,19/13673663,67	99,2/101
	В т.ч. производственные активы /земля/	12130,6/12130,6	12130,6/12130,6	100
2.2	Общая сумма выставленных требований в возмещение ущерба по недостаткам и хищениям материальных ценностей, денежных средств, а также от порчи материальных ценностей (руб.)	-	-	Руб.
2.3	Дебиторская задолженность (в разрезе поступлений, предусмотренных планом финансово-хозяйственной деятельности), (руб.)			%
	по выданным авансам на услуги связи (221)			%
	по выданным авансам на транспортные услуги (222)	-	-	%
	по выданным авансам на коммунальные услуги (223)	-	-	%
	по выданным авансам на услуги по содержанию имущества (225)	-	-	%
	по выданным авансам на прочие услуги (226)	-	-	%
	по выданным авансам на приобретение основных средств (310)	-	-	%
	по выданным авансам на приобретение материальных запасов (340)	-	-	%

	пособия по социальной помощи населению (262)			%
	по выданным авансам на прочие расходы (290)	-	-	%
2.4	Дебиторская задолженность, нереальная к взысканию (руб.)	-	-	%
2.5	Причины образования дебиторской задолженности, нереальной к взысканию			
2.6	Кредиторская задолженность (в разрезе выплат, предусмотренных планом финансово-хозяйственной деятельности), (руб.)	363471,01	149774,88	-58,8%
	по оплате труда и начислениям на выплаты по оплате труда, в т. ч:	0,00	115724,87	%
	заработная плата (211)	120544,35		63%
	прочие выплаты (212)			
	начисления на выплаты по оплате труда (213)	242926,66	115724,87	-52,36%
	по оплате услуг связи (221)	-		%
	по оплате транспортных услуг (222)	-		%
	по оплате коммунальных услуг (223)	-	3171,67	%
	по оплате услуг по содержанию имущества (225)	-	6533,66	%
	по оплате прочих услуг (226)	-	24344,68	%
	по приобретению основных средств (310)	-		%
	по приобретению материальных запасов (340)	-		%
	пособия по социальной помощи населению (262)	-		%
	по оплате прочих расходов (290)	-	-	%
2.7	Просроченная кредиторская задолженность (руб.)	-	-	%
2.8	Причины образования просроченной кредиторской задолженности			
2.9	Общая сумма доходов (руб.), полученных учреждением от оказания платных услуг (выполнения работ), в т.ч.	2808054,33	2808054,33	125,5%
	плата за содержание ребенка в ДОУ	2775443,25	2949497,72	125,5%
	дополнительные платные образовательные услуги	-	-	-
	организация питания учащихся за счет средств родителей			
	организация питания сотрудников в учреждении	32611,08	33809,29	124,2%
2.10	Цена (тарифы) на платные услуги (работы), оказываемые потребителям (в динамике в течение отчетного периода), (руб.)			
	плата за содержание ребенка в ДОУ	2530	2530	
	дополнительные платные образовательные услуги	-	-	-

Код стр.	Наименование показателя	
2.11	Общее количество потребителей, воспользовавшихся услугами (работами) учреждения (в том числе платными для потребителей), (чел.)	189
2.12	Количество жалоб потребителей и принятые по результатам их рассмотрения меры (ед.)	нет

Код стр.	Наименование показателя	План	Факт
2.13	Сумма кассовых и плановых поступлений (с учетом возвратов), в разрезе поступлений, предусмотренных планом финансово-хозяйственной деятельности (руб.)	20884314,90	20598870,00
	доходы от приносящей доход деятельности	3135480,75	3019531,50
	доходы по субсидии на выполнение государственного (муниципального) задания	17221671,87	17057151,22
	доходы по субсидиям на иные цели	314388,00	309413,00
	иные прочие доходы	152173,74	152173,74
	Показатели лимитов бюджетных обязательств и кассовое исполнение бюджетной сметы (для казенных учреждений), (руб.)		

2.14	Сумма кассовых и плановых выплат (с учетом восстановленных кассовых выплат), в разрезе выплат, предусмотренных планом финансово-хозяйственной деятельности (бюджетной сметы – для казенных учреждений), (руб.)		
	за счет средств от приносящей доход деятельности:	3135480,75	3019531,50
	по оплате труда и начислениям на выплаты по оплате труда, в т.ч:	-	-
	заработная плата (211)	-	-
	прочие выплаты (212)	-	-
	начисления на выплаты по оплате труда (213)	-	-
	по оплате услуг связи (221)	-	-
	по оплате транспортных услуг (222)	-	-
	по оплате коммунальных услуг (223)	-	-
	по оплате услуг по содержанию имущества (225)	22876,34	22876,34
	по оплате прочих услуг (226)	0,00	0,00
	по приобретению основных средств (310)	18620,00	18620,00
	по приобретению материальных запасов (340)	3093984,41	2978035,16
	пособия по социальной помощи населению (262)	-	-
	по оплате прочих расходов (290)	-	-
	за счет средств субсидии на выполнение государственного (муниципального) задания (бюджетной сметы – для казенных учреждений) :	17221671,87	17057151,22
	по оплате труда и начислениям на выплаты по оплате труда, в т.ч:	15020227,14	14884781,20
	заработная плата (211)	11483312,70	11483312,70
	прочие выплаты (212)	0,00	0,00
	начисления на выплаты по оплате труда (213)	3536914,14	3401468,50
	по оплате услуг связи (221)	46693,44	46693,44
	по оплате транспортных услуг (222)	-	-
	по оплате коммунальных услуг (223)	1433043,35	1429871,68
	по оплате услуг по содержанию имущества (225)	45134,57	40835,91
	по оплате прочих услуг (226)	278846,81	257242,13
	по приобретению основных средств (310)	-	-
	по приобретению материальных запасов (340)	182519,99	182519,99
	По оплате аренды помещений (224)	12000,00	12000,00
	по оплате прочих расходов (290)	202726,71	202726,71
	прочие выплаты (266)	480,16	480,16
	за счет средств субсидий на иные цели:	314388,00	309413,00
	по оплате труда и начислениям на выплаты по оплате труда, в т.ч:		
	заработная плата (211)	-	-
	прочие выплаты (212)	-	-
	начисления на выплаты по оплате труда (213)	-	-
	по оплате услуг связи (221)	-	-
	по оплате транспортных услуг (222)	-	-
	по оплате коммунальных услуг (223)	-	-
	по оплате услуг по содержанию имущества (225)	39524,00	37289,00
	по оплате прочих услуг (226)	54829,00	52089,00
	по приобретению основных средств (310)	173115,00	173115,00
	по приобретению материальных запасов (340)	46920,00	46920,00
	пособия по социальной помощи населению (262)	-	-
	по оплате прочих расходов (290)	-	-
2.15	Информация об исполнении муниципального задания, в том числе по показателям, характеризующим объем и качество муниципальной услуги		
2.16	Объем финансового обеспечения выполнения муниципального задания (руб.)		17057151,22

Раздел 3. "Об использовании имущества, закрепленного за муниципальным автономным, бюджетным учреждением"

-	Наименование показателя	На 01.01.2020	На 01.01.2021
3.1	Общая балансовая /остаточная стоимость недвижимого имущества учреждения на праве оперативного управления (тыс.руб.)	6719,3/725,6	6719,3/555,9
3.2	Общая балансовая /остаточная стоимость недвижимого имущества учреждения на праве оперативного управления и переданного в аренду (тыс.руб.)		
3.3	Общая балансовая /остаточная стоимость недвижимого имущества учреждения на праве оперативного управления и переданного в безвозмездное пользование (тыс.руб.)		
3.4	Общая балансовая /остаточная стоимость особо ценного движимого имущества учреждения на праве оперативного управления (тыс.руб.)	3286,7/107,6	2536,9/51,4
3.5	Общая балансовая /остаточная стоимость особо ценного движимого имущества учреждения на праве оперативного управления и переданного в аренду (тыс.руб.)		
3.6	Общая балансовая /остаточная стоимость особо ценного движимого имущества учреждения на праве оперативного управления и переданного в безвозмездное пользование (тыс.руб.)		
3.7	Общая площадь объектов недвижимого имущества, находящегося у учреждения на праве оперативного управления (кв.м.)	1291,3	1390,7
3.8	Общая площадь объектов недвижимого имущества, находящегося у учреждения на праве оперативного управления и переданного в аренду (кв.м.)		
3.9	Общая площадь объектов недвижимого имущества, находящегося у учреждения на праве оперативного управления и переданного в безвозмездное пользование (кв.м.)		
3.10	Количество объектов недвижимого имущества, находящегося у учреждения на праве оперативного управления (ед.)	5	5
3.11	Объем средств, полученных в отчетном году от распоряжения в установленном порядке имуществом, находящимся у учреждения на праве оперативного управления (тыс.руб.)		
3.12	Общая балансовая /остаточная стоимость недвижимого имущества, приобретенного учреждением в отчетном году за счет средств, выделенных учредителем на указанные цели (тыс.руб.) (только для бюджетных учреждений)		
3.13	Общая балансовая /остаточная стоимость недвижимого имущества, приобретенного учреждением в отчетном году за счет доходов, полученных от платных услуг и иной приносящей доход деятельности (тыс.руб.) (только для бюджетных учреждений)		
3.14	Общая балансовая /остаточная стоимость особо ценного движимого имущества, находящегося у учреждения на праве оперативного управления (тыс.руб.) (только для бюджетных учреждений)	-	-
3.15	Общая балансовая /остаточная стоимость особо ценного движимого имущества, приобретенного учреждением в отчетном году за счет средств, выделенных учредителем на указанные цели (тыс.руб.)	-	-
3.16	Общая балансовая /остаточная стоимость прочего движимого имущества, приобретенного учреждением в отчетном году за счет средств, выделенных учредителем на указанные цели (тыс.руб.)	-	-
3.17	Общая балансовая /остаточная стоимость движимого имущества, приобретенного учреждением в отчетном году за счет доходов, полученных от платных услуг и иной приносящей доход деятельности (тыс.руб.)	30,97	-
3.18	Общая балансовая /остаточная стоимость недвижимого имущества, полученного учреждением в отчетном году безвозмездно (тыс.руб.) – вид финансирования 4	-	-
3.19	Общая балансовая /остаточная стоимость особо ценного движимого имущества, полученного учреждением в отчетном	61,99	-

	году безвозмездно (тыс.руб.) – вид финансирования 4		
3.20.	Общая балансовая /остаточная стоимость недвижимого имущества, полученного учреждением в отчетном году безвозмездно (тыс.руб.) – вид финансирования 2	-	-
3.21.	Общая балансовая /остаточная стоимость движимого имущества, полученного учреждением в отчетном году безвозмездно (тыс.руб.) – вид финансирования 2	*	-

Руководитель учреждения

Директор МКУ ЦБ УО

Исполнитель

Исполнитель

Исполнитель




(подпись)

В.М. Шачнева




(подпись)

И.Ю. Горбунова




(подпись)

А.С. Шалашова



(подпись)

С.В. Бикбаева



(подпись)

К.С. Пожемапкина